



NEO

Simple, Powerful LMS
for Schools and Universities

Ürün tanıtımı

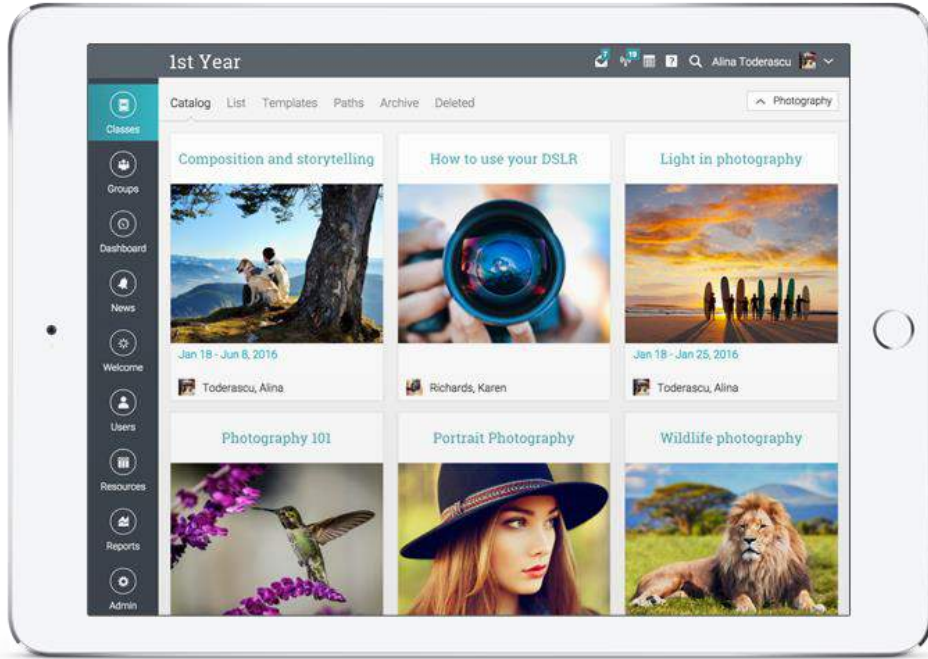
İçindekiler

1. Şirkete Genel Bakış	3
ÖDÜLLER	4
2. Müşterilerimiz Bizi Neden Seçiyor	5
3. Bazı Ayırt Edici Özellikler	6
4. Özellik Turu	7
SINIFLAR	7
İÇERİK GELİŞTİRME VE NAVİGASYON (GEZİNTİ)	8
OYUNLAŞTIRMA	8
KURAL MOTORU	9
ÖĞRENME YOLLARI	10
DEĞERLENDİRME	10
NOT DEFTERİ	11
MÜFREDAT VE YETERLİLİKLER	11
ANALİZ VE RAPORLAMA	13
İŞBİRLİĞİ ARAÇLARI	14
ÖZELLEŞTİRİLEBİLİR	15
SINIF KATALOĞU	16
E-TİCARET	17
EBEVEYNLER (ANNE BABALAR)	17
MOBİL ERİŞİM	18
ENTEGRASYONLAR VE STANDARTLAR	19
5. 2016 Yol Haritası	20

1. Şirkete Genel Bakış

NEO, okul ve üniversitelerin kullanımı için Dünya standartlarında, ödüllü bir Öğrenci Yönetim Sistemi'dir. Platform, kullanımı kolay ve güzel kullanıcı arayüzü, yenilikçi ve kapsamlı özellikleri ve parasının tam karşılığını veren fiyatlandırmasıyla bilinir. NEO ile öğrencilerin her zaman ve her yerde keyif alacağı harika sınıflar oluşturmak çok kolaydır.

NEO, tüm dünya çapında organizasyonlar için e-öğrenme platformları sağlamada uzmanlaşmış bir şirket olan CYPHER LEARNING'in bir ürünüdür. CYPHER LEARNING, işletmelerde kullanılmak üzere MATRIX isminde benzer bir Öğrenci Yönetim Sistemi de sunar. Hem NEO hem de MATRIX, 20.000'in üzerinde organizasyon tarafından kullanılır, 40'ı aşkın dili destekler, milyonlarca kullanıcıya sahiptir ve birçok ödül kazanmıştır.



NEO, Filipinler'deki STI gibi devasa eğitim kurumları, Santa Barbara Birleşik Bölge Okulu gibi bölgesel üniversite ve okullardan İspanya'daki 20 öğrencilik küçük okullara kadar değişen boyutlardaki kurumlarca kullanılıyor.

Ürün Tanıtımı

NEO, CYPHER LEARNING'in icra kurulu başkanı ve inovasyon sicili (performans kaydı) geniş seri girişimci [Graham Glass](#) tarafından 2010 yılında başlatıldı.

Misyonumuz, eğitim ve öğrenim deneyimini başından sonuna kadar keyifli bir deneyim haline getirmektir. Amacımız, müşterilerimize güzel, kullanımı kolay ve kapsamlı çözümler sunarak onların en iyi sonuçları elde etmesine yardımcı olmaktır. Çevrimiçi eğitimleri ortaya koymayı kolaylaştıran birinci sınıf ve yenilikçi bir Öğrenci Yönetim Sistemi sunuyoruz.

Bizi biz yapan özü yakalamak (tutmak) için gelecek vizyonumuz, eğitim için olan tutkumuz ve taahhüdümüz, tüm dünyadaki müşterilerimize en iyi kullanıcı deneyimini kazandırmaktır. Sürekli inovasyon ve sürekli iyileştirmeye odaklanarak okul ve üniversiteler için Dünya'nın önde gelen Öğrenci Yönetim Sistemleri'nden biri olmaya kararlıyız.

Ödüller

NEO, Öğrenim Yönetim Sistemleri kategorisinde EdTech Digest Awards Program 2016 finalistlerinden biri olarak seçildi.



Ocak 2016'da NEO, En İyi Ücretli (Paralı) ITC/APP Ürünü kategorisinde GESS Awards for Education (Eğitim İçin GESS Ödülleri) finalistlerinden biri olarak seçildi.



Ürün Tanıtımı

NEO, ünlü e-öğrenme blog yazarı Craig Weiss'in en son raporu "2016'nın En İyi 50 Öğrenci Yönetim Sistemi"inde yükseköğretim için en iyi üç sistemden biri seçildi.



2. Müşterilerimiz Bizi Neden Seçiyor

Müşterilerimizin okullarında Öğrenci Yönetim Sistemi olarak NEO'yu seçmesinin başlıca nedenleri şunlardır:

1. Tüm mobil cihazlar üzerinde çalışan olağanüstü güzellikte modern kullanıcı arayüzü
2. Kapsamlı, kolay kullanımlı ve sürekli iyileştirilen güçlü özellik seti
3. Mükemmel fiyat: işletme planımız, en yakın rakiplerimizinkinden neredeyse %50 daha düşüktür (azdır).
4. Arkadaş canlısı (kibar, cana yakın) ve profesyonel destek personeli

3. Bazı Ayırt Edici Özellikler

NEO, modern, teknoloji harikası bir Öğrenci Yönetim Sistemi'den beklediğiniz işlevsellik kümesini sunar. İşte ayırt edici özelliklerinden bazıları şunlardır:

- Paylaşılmış gösterge panelli (tiled dashboards), olağanüstü güzellikte kullanıcı arayüzü;
- Uyumlu (elastik, duyarlı, yanıt veren) özel portallar;
- Grafikselle sınıf kataloğu;
- Android ve iOS için mobil uygulamalarla internet sitesinin tüm işlevselliğini sağlayan mobil kullanıcı arayüzü;
- Öğretmenli sınıfların yanı sıra kendi kendine öğrenimli sınıflara da destek;
- Yerleşik raporlar;
- Canlı tıkla ve sohbet et'i de içeren sohbet odaları;
- 40'ın üzerinde dil için destek
- Mesaj ve forum gönderilerinin otomatik çevirisi;
- Hoş, kitap görünümlü modül içerik için destek;
- Gelişmiş (sofistike) içerik senkronizasyonu;
- Web konferansı entegrasyonu;
- Kural motoru;
- İçerik damlalığı (Drip content);
- Oyunlaştırma;
- Öğrenme yolları;
- Zapier aracılığıyla 400'ün üzerinde uygulamayla entegrasyon;
- Müfredat ve yeterlilikler için mükemmel destek;
- Her okul için isteğe bağlı ayrı portallarla bölgesel destek;
- Son derece güvenli, %100 SSL ve şifreli parolalar.

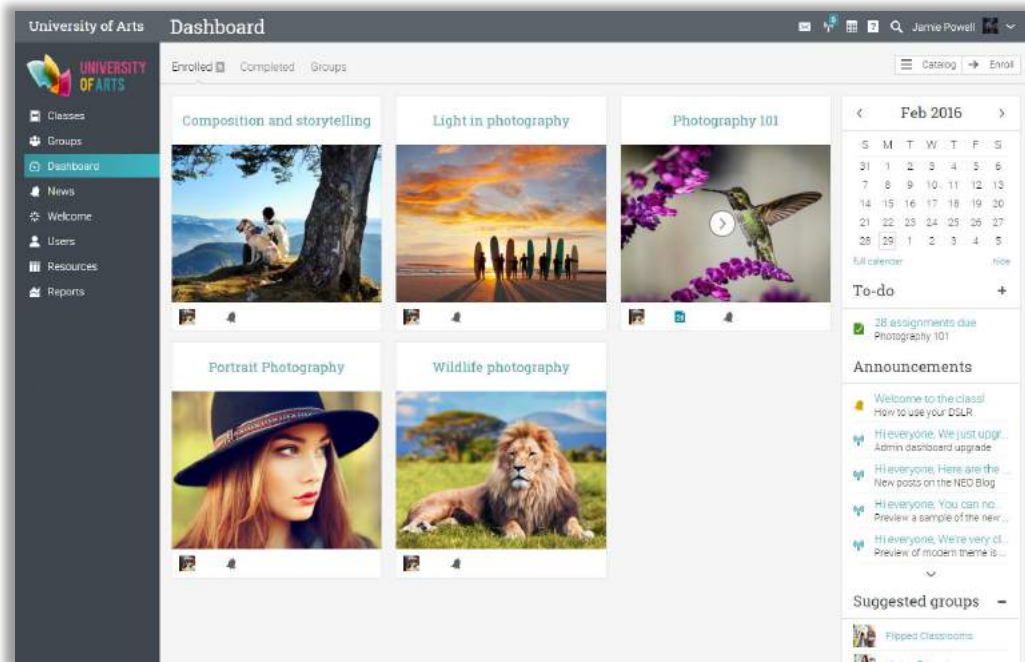
4. Özellik Turu

NEO, okul (üniversite, lise, ilköğretim ve diğerleri) öğrencilerinin ihtiyaçlarına uyacak şekilde pek çoğu etkinleştirilebilecek çok kapsamlı bir özellik setine sahiptir. Aşağıda, ana alanlardan bazılarını genel bir bakış yer alıyor:

Sınıflar

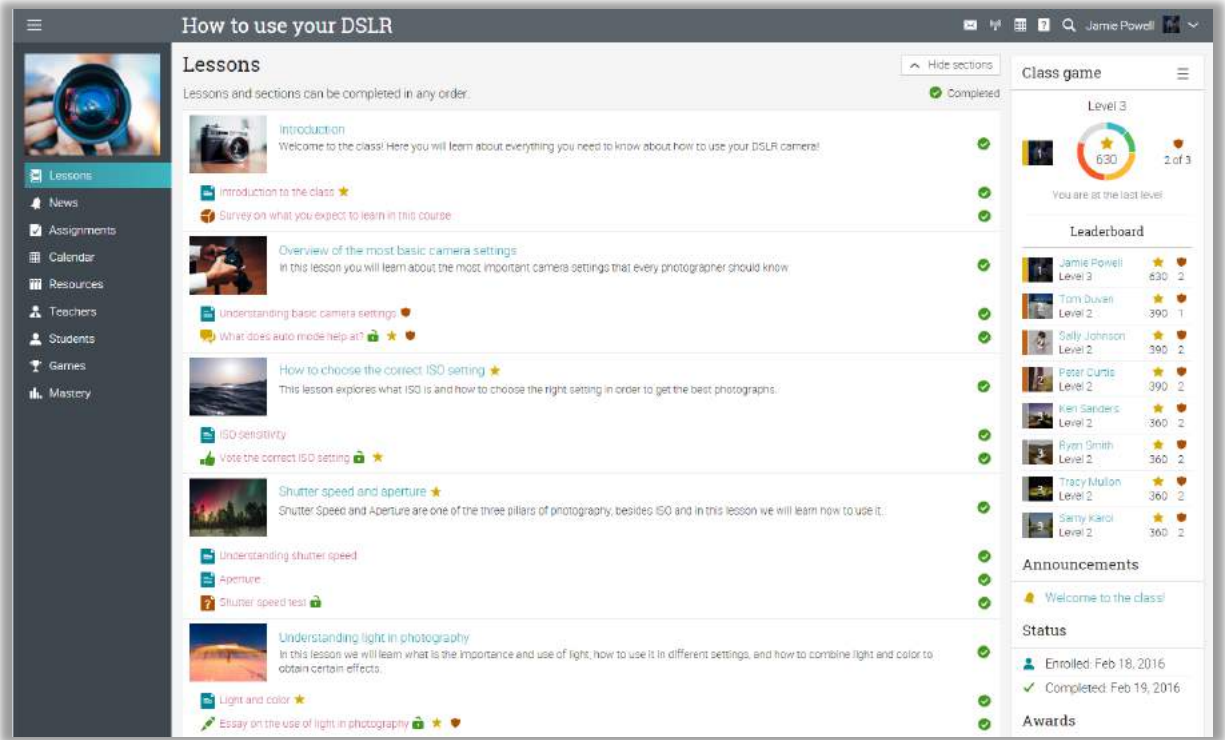
Eğitmenli, kendi kendine öğrenimli ve harmanlanmış sınıflara destek sunuyoruz. Mevcut sınıflarınızı, not defterinize kısayollar içeren açılır menü üzerinden görebilirsiniz. Bir sınıfın birden çok bölümünü öğretebilir ve ana kopyadaki değişiklikleri diğerlerine göndermek için eşsiz sınıf senkronizasyonu özelliğimizi kullanabilirsiniz.

Sınıflarınızı yeniden kullanım için şablon olarak kütüphaneye kaydedin. Ayrıca yardımcı öğretmen ve zamana dayalı öğrenci deaktivasyonu (pasifleştirme) özelliğini de destekliyoruz. Öğrenciler, dosya içe aktarımı, öğrenci listesi, e-posta, kişi seçici, SIS entegrasyonu, UPA aracılığıyla kayıt edilebilir veya erişim kodlarıyla kendi kendine kaydı etkinleştirebilirsiniz.



İçerik geliştirme ve navigasyon (gezinti)

İçerik geliştirme araçlarımız, herhangi bir teknik bilgiye sahip olmadan zengin ve ilgi çekici dersler oluşturmanıza olanak sağlar. Ses, video, ofis belgeleri ve Google Dokümanlar da dâhil olmak üzere her türlü çokluortam türünü yükleyin ve yerleştirin. Dersleri ve onların alt bölümlerini sürükle&bırak yaparak yeniden sıralayabilir ve yerleşik basit navigasyonumuzu kullanarak bir dersteki bölümleri gezebilirsiniz. Dersin ilerleyişini ve her derste harcanan zamanı, gösterge panelini ve zengin analizi kullanarak izleyebilirsiniz (takip edebilirsiniz).



Oyunlaştırma

Bir sınıfı daha büyüleyici ve esnek hale getirmek için oyunlaştırma özelliklerimizi kullanın. Öğrencilerin belirli görevleri yaparak ne zaman puan ve rozetlerle ödüllendirileceğiyle ilgili kurallar tanımlayın.

Öğrenciler, seviyeler boyunca ilerleyebilir, puan kazanabilir, oyundaki sıralamalarını ve en iyi oyuncuları gösteren lider tahtasındaki sıralamalarını görebilirler.

Ürün Tanıtımı

How to use your DSLR

Class game

Levels

Name	Awarded
Level 1 100 points	Feb 18, 2016
Level 2 200 points	Feb 18, 2016
Level 3 400 points	Feb 19, 2016

Badges

Description	Awarded
Gold star For completing assignment What does auto mode help at?	Feb 18, 2016
Great job For completing assignment Essay on the use of light in photography.	Feb 18, 2016
Gold star For completing section Understanding basic camera settings.	-

Points

Description	Awarded
100 For completing lesson How to photograph moving objects.	Feb 18, 2016
150 For completing assignment Vote the correct ISO setting.	Feb 18, 2016
100 For completing lesson How to choose the correct ISO setting.	Feb 18, 2016
100 For completing assignment What does auto mode help at?	Feb 18, 2016
10 For completing assignment Essay on the use of light in photography.	Feb 18, 2016

Level 3

You are at the last level

Leaderboard

Name	Level	Points	Badges
Jamie Powell	Level 3	630	2
Tom Duvan	Level 2	390	1
Sally Johnson	Level 2	390	2
Peter Curtis	Level 2	390	2
Ken Sanders	Level 2	360	2
Ryan Smith	Level 2	360	2
Tracy Mullen	Level 2	360	2
Sally Karol	Level 2	360	2

Kural motoru

Bir sınıf içerisinde belirli koşullar altında meydana gelen eylemleri tanımlamak için kurallar oluşturun. Sınıflar, dersler, bölümler ve sınavlar için kurallar ekleyin. Kural örnekleri şunları içerebilir: rozet ödüllendirmesi, öğrencileri gruplara ekleme, öğrencileri sınıflara kaydetme, dersleri kilitleme ve derslerin kilidini açma, özel mesajlar gönderme, sertifika ödüllendirmesi ve daha çoğu. İçerik damlalığı (içerik damlalaması, drip content) ve kurallar kullanarak öğrencilerin derslere erişimini zamanlayın.

How to use your DSLR

Understanding light in photography

Lesson overview

Sections Proficiencies Completion Notes

Completion actions

Add actions here that should be performed when the lesson is completed

Action	Added	Edit	Remove
Award badge Gold star for game Class game	Mar 16, 2016		
Award 70 points for game Class game	Mar 16, 2016		
Unlock lesson How to photograph moving objects	Mar 16, 2016		

+ Add

Öğrenme yolları

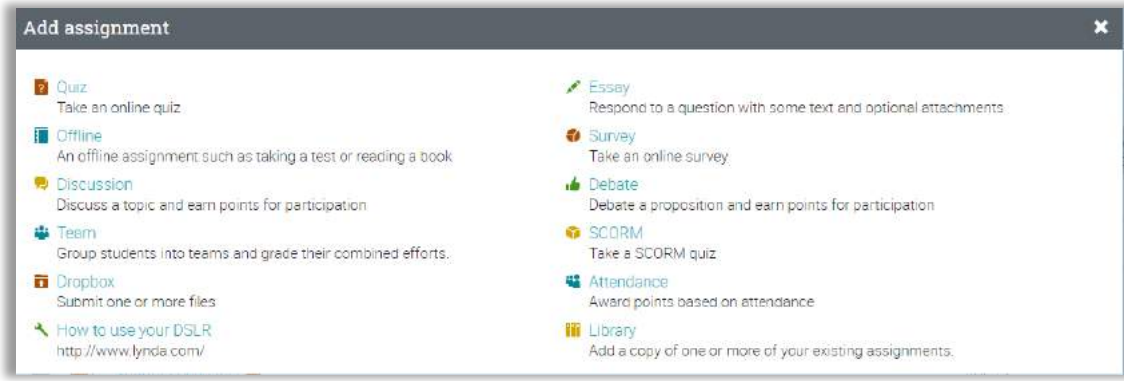
Öğrencinin başarıyla tamamlaması gereken hedeflerin bir setini içeren öğrenme yolları oluşturun. İlgili sınıflar için bir yol oluşturun ve bu yol için kurallar belirleyin. Hedeflerin sırayla mı, teker teker mi yoksa plansız (doğaçlama, geçici, özel amaçlı, ad-hoc) mı tamamlanması gerektiğini yapılandırın. Öğrenciler, yolları gösterge panellerinde ve hedefler doğrultusunda ilerlemelerini gösteren dairesel çizelgede görebilir.



Değerlendirme

12 farklı sınav türü vardır: kısa sınavlar, serbest çizim (serbest form, freeform), anket, çevrimdışı, görüşme (tartışma, müzakere, debate), dropbox, tartışma (konuşma), takım, SCORM, Turnitin (akademik intihal algılayıcı), katılım (iştirak, devam, attendance) ve özel LTI sınavları. Gönderimlerin maksimum (azami) sayısını ve geç gönderimlere izin verilip verilmeyeceğini belirleyebilirsiniz, bunu her öğrenci için ayrı şekilde de yapabilirsiniz. Hızlı geri dönüş için yerinde notlandırma (puanlama, derecelendirme) sistemimiz ve iç içe notlandırma dönemleri, kategoriler ve ek kredi atamaları da dâhil olmak üzere değerlendirmelerin notlandırılması (puanlanması, derecelendirilmesi) için geniş seçeneklerimiz vardır.

Ürün Tanıtımı



Not Defteri

Not defterimiz, doldurma, içeri aktarma ve geri alma seçenekleriyle tam özellikli ve yüksek performanslıdır. Not defteri ayrıca tam ekran kipine, öğrenci ve sınavları sıralamayı da içeren yapılandırılabilir görüntü seçeneklerine sahiptir. Not defteri, öğrencilerinizin sınavlar üzerinden ilerleyişini gösteren açılır analizler içerir. Dilerseniz notları, bir CSV dosyası, bir XLS dosyası veya UPA aracılığıyla dışarı aktarabilirsiniz.

How to use your DSLR

Gradebook

Assignments by descending due • Students by first name • All categories •

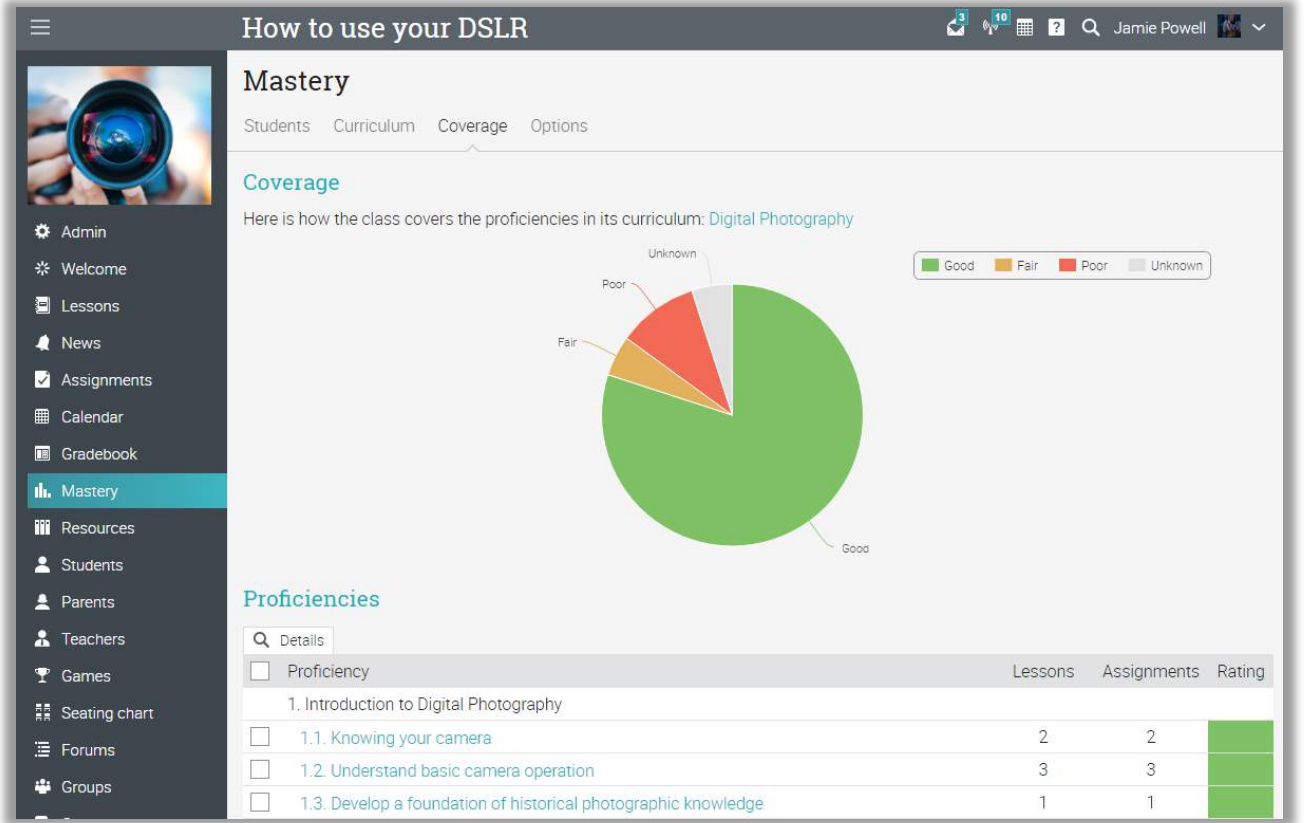
Assignments:	Essay on the use of light	Final test	Shutter speed test	Survey on what you expect...	Team project	Vote the correct ISO setting	What does auto mode help w...					
Category	-	Test	-	Test	-	-	Test					
Due	Apr 14	Apr 14	Apr 14	Apr 14	Apr 14	Apr 14	Apr 14					
Students:	M	I	AB	X	Overall	100	10	21	100	100	100	100
Duven, Tom					80%	E+	90	11	100	70	80	90
Johnson, Sally					75%	B	100	12	100	80	70	40
Karol, Samy					74%	B-	90	16	100	70	80	30
Mullion, Tracy					79%	B	100	20	50	60	100	70
Powell, Jamie					46%	D	60	0	60	60	65	80
Powell, Peter					80%	E+	80	10		100	70	100
Sanders, Ken					63%	C	90	10	70	60	90	20
Smith, Ryan					68%	C+	100	8	80	70	90	30
Toderascu, Alina					80%	E+	100	15	80	100	80	90

Müfredat ve Yeterlilikler

Müfredat oluşturucumuzu kullanarak kendi müfredatınızı oluşturun veya önceden yüklenmiş ABD ortak temel ve yeni nesil bilim standartlarını (US Common Core Standards and Next Generation Science) kullanın. Kaynak kütüphanemizi kullanarak müfredatı paylaşabilir, içeriği ve değerlendirmeleri bir müfredattaki yeterliliklerle hizalayabilir ve ardından sınıfınızın müfredatı ne

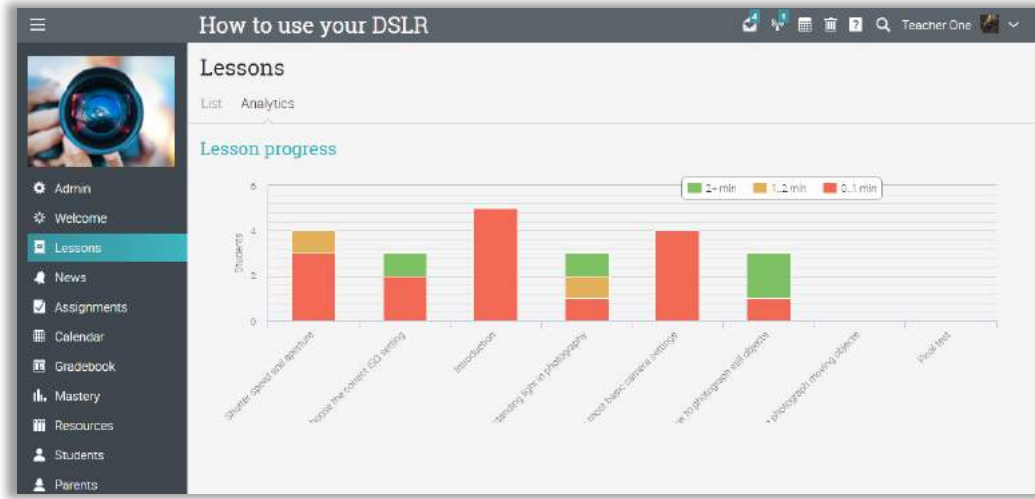
Ürün Tanıtımı

kadar iyi kapsadığını görmek için kapsam analizini görüntüleyebilirsiniz. Öğrencilerle işini yeterlilikler esasına göre izleyebilir ve öğrencilerin kavramları nasıl anladığıyla ilgili detaylı bir inceleme alabilirsiniz.



Analiz ve Raporlama

Sınav notları, ders ilerleyişi, yeterlilik kapsamı, eksik işler, öğrenci aktiviteleri, ders durumu, tamamlanma durumu ve kaynak kullanımı gibi ilginç verileri kullanarak raporlar ve çizelgeler oluşturun. Bu veri ayrıca üçüncü parti raporlama paketleri tarafından kullanılmak üzere API'lerimiz (Uygulama Programlama Arayüzü) üzerinden de ulaşılabilir.



İşbirliği araçları

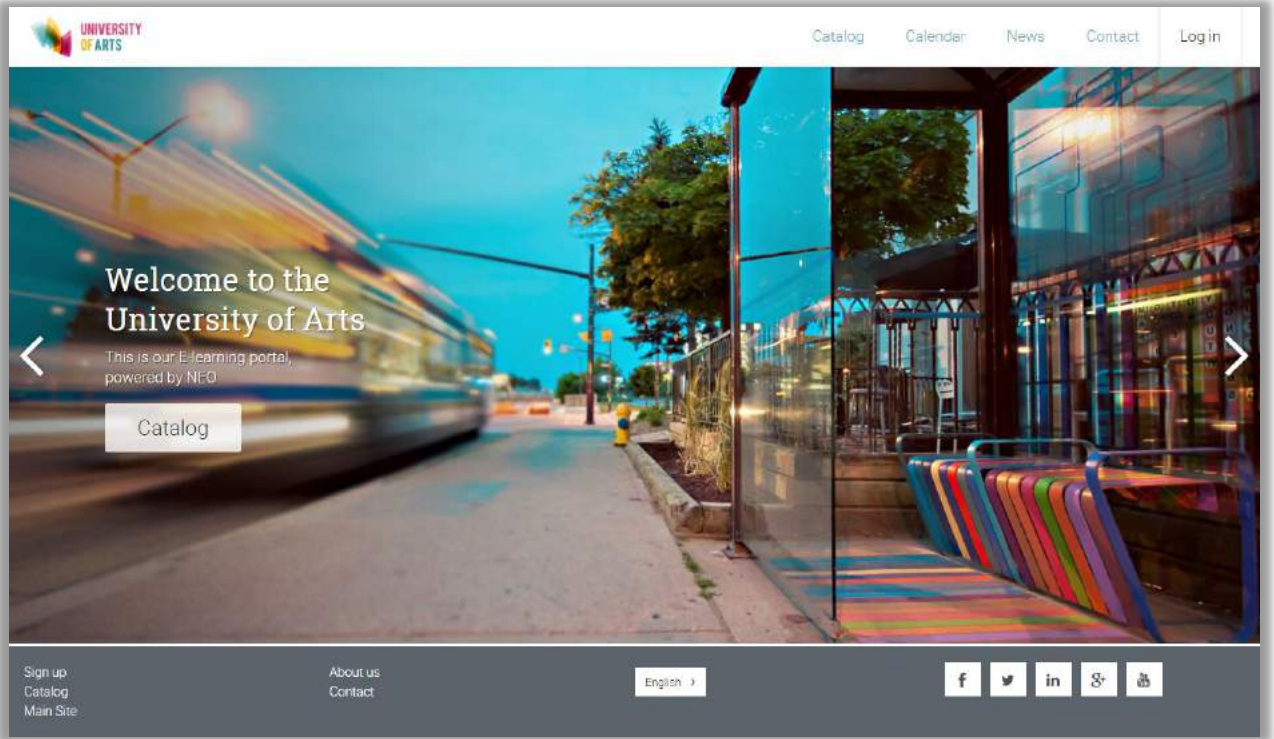
Öğrenci Yönetim Sistemi'miz yerleşik olarak wiki, blog, sohbet odası, grup ve forum desteğine sahiptir. Bu işbirliği araçları, bir sınıf içinde veya üyeleri, diğer sınıflardan olan bir grup içerisinde özel olarak kullanılabilir. Öğretmenler, sınıf bazında bu seçenekleri etkinleştirip devre dışı bırakabilir. Sohbet odası transkriptlerimiz (dökümlerimiz) kalıcıdır, böylece daha sonraki bir zamanda konuşmaya referans da bulunabilirsiniz.



Özelleştirilebilir

Öğrenci Yönetim Sistemi'miz kurumsal logonuzu, URL'nizi, portal resimlerinizi ve menü yapınızı yapılandırmak için seçeneklerle tamamen özelleştirilebilir.

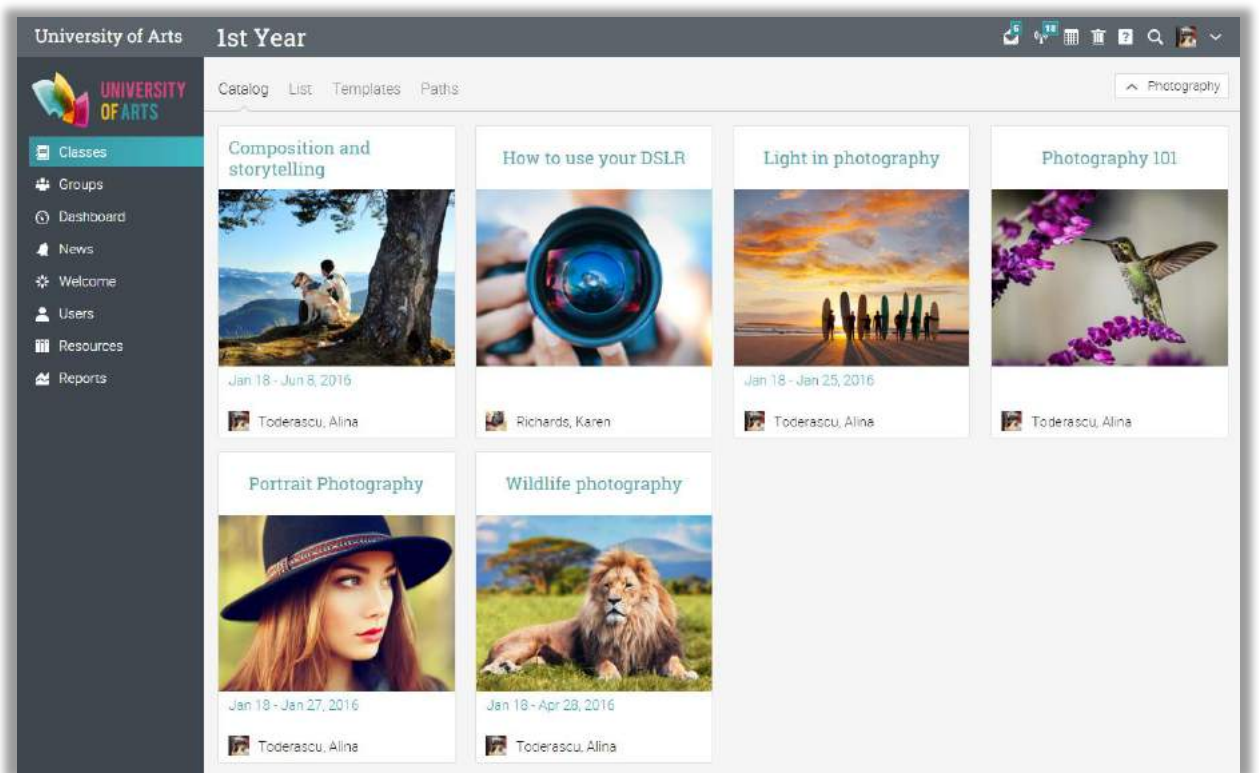
Hatta site terminolojisini özelleştirebilir ve yerleşik portal panellerimizi veya renk şemalarımızı kullanabilirsiniz. Tüm bu özelliklerin yanı sıra yoğun web özelleştirmeleri için özel CSS ve HTML'i de destekliyoruz.



Sınıf kataloğu

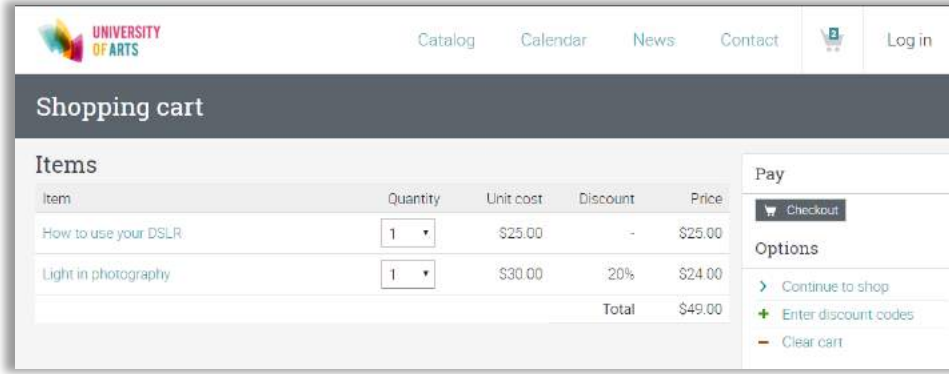
Sınıfları, grafik katalog içinde de organize edebilirsiniz. Sınıfları kategoriler ve alt kategoriler olarak gruplayın ve sınıfları alfabetik olarak veya sürükleyip bırakarak sıralayın.

Her kategoriye resimlerle ve isteğe bağlı açıklamalarla ilişkilendirebilirsiniz ve ziyaretçiler tarafından erişilmesi için portalınızda katalog yayımlayabilirsiniz. E-ticaret etkinse katalog üzerinden doğrudan ders bile satabilirsiniz!



E-Ticaret

Bir sınıfı bir fiyatla ilişkilendirin (birleştirin) ve öğrencilerin sınıf kataloğundan sınıflara göz atmasını ve bunları kredi kartları veya PayPal hesaplarıyla satın almasını sağlayın. E-ticaret etkinliğini yönetim gösterge panelinizden izleyebilirsiniz. Alışveriş sepetimiz, paketleri (bundles), çoklu indirim kodlarını, toplu indirim kurallarını ve ödeme ağ geçidi olarak PayPal, Authorize.net veya Stripe kullanarak çoklu para birimini destekler.

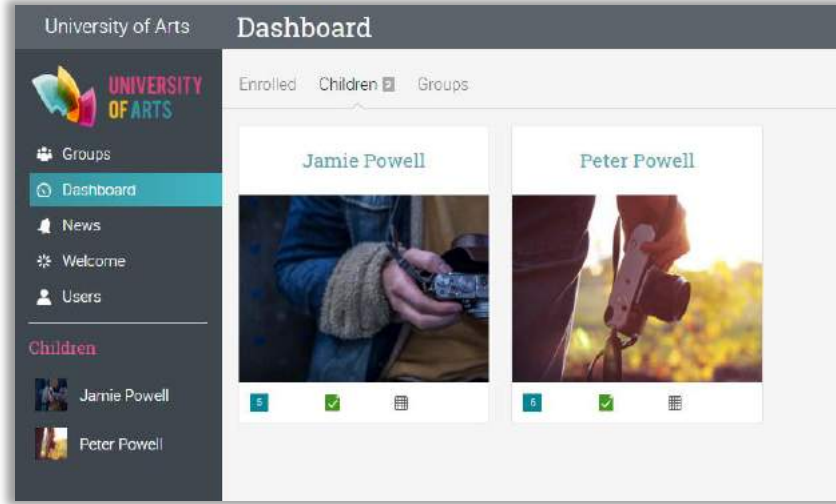


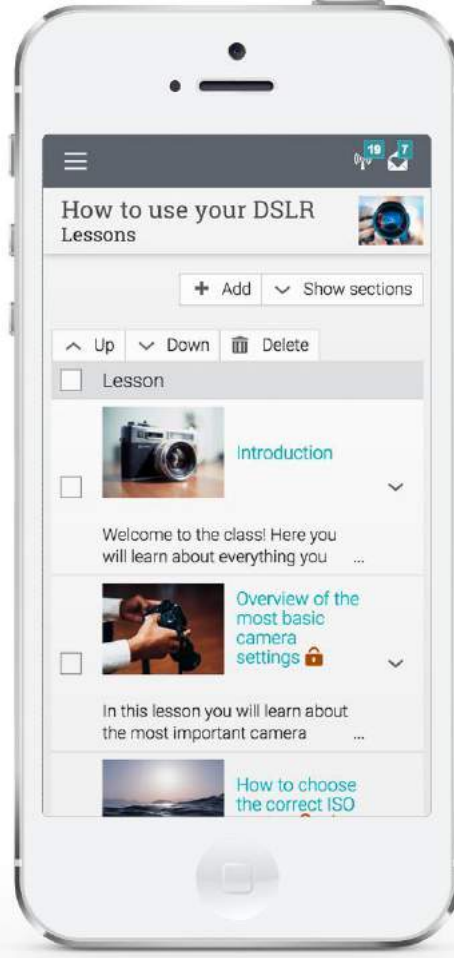
Ebeveynler (Anne Babalar)

Ebeveynler (anne babalar), sitede hesap oluşturabilir, çocuklarının sınıflarına erişebilir, çocuklarının ilerleyişini görebilir ve okul personeliyle iletişim kurabilir. Ebeveynlerin, çocuklarının kayıtlı olduğu sınıfları ve grupları, çocuklarının notlarını, takvimlerini ve profillerine bağlantıları gösteren özel grafiksel gösterge panelleri vardır.

Mobil erişim

Kullanıcı arayüzümüz %100 mobil uyumludur (elastik, duyarlı, yanıt veren), böylece tüm cihazlarda harika görünür. Ayrıca Apple Store (iPhone, iPad) ve Google Play (Android) mağazalarından indirilebilir yerel uygulamalarımız bulunmaktadır.





Entegrasyonlar ve Standartlar

NEO, Google Apps, Google Drive, Calendars (iCal), Turnitin, PayPal, Stripe, Authorize.net, Zapier, xAPI, GoToMeeting, Office 365 ile tek oturum açma ve SIS de dâhil olmak üzere geniş bir yelpazedeki sistemle bütünleşir. SCORM, Common Cartridge Format, LTI, Equella, QTI, LDAP ve SMTP/POP3 gibi endüstri standartlarını destekler.

5. 2016 Yol Haritası

Bu yıl, yol haritamız boyunca eklenecek çok sayıda özellik var, aşağıda bunlardan sadece birkaçı yer almaktadır:

- Bölgesel çapta analiz;
- Plansız (doğaçlama, geçici, özel amaçlı, ad-hoc) raporlama;
- OneDrive bütünleşmesi;
- FlexPaper kullanarak atama gönderim açıklamaları;
- Facebook, Twitter ve LinkedIn ile entegrasyon;
- Yerleşik kütüphane sistemiyle birçok topluluk içeriği;
- Meslektaş değerlendirmesi; (akran değerlendirmesi, emsa değerlendirmesi)
- Bölüm 508 uyumluluğu;
- Windows Mobile uygulaması;
- Uyarlanırlar öğrenme;
- İngiltere (Birleşik Krallık, UK), Avustralya, ABD ve MEB müfredat standartları ile tam uyum.

www.neolms.com

www.artistanbul.io

